

Accumulateurs dynamiques ETW / ETS / ETT Plus

Le chauffage confortable, propre et économique

Les accumulateurs dynamiques s'imposent partout où une chaleur régulière et constante est requise. Lorsqu'ils fonctionnent, une fraction définie de la chaleur accumulée rayonne par la surface des appareils, couvrant la charge de base du chauffage. La chaleur restante n'est pas diffusée tant que le ventilateur intégré est mis en marche par les thermostats d'ambiance.

Un courant au meilleur tarif

Des pierres spéciales à forte accumulation de chaleur forment le cœur de l'accumulateur dynamique. L'énergie électrique est transformée en chaleur pendant la nuit ou pendant les heures creuses au moyen de résistances et s'accumulent dans ce cœur. Vous profitez ainsi d'un courant bon marché tarif heures creuses.

Diffusion de chaleur en fonction des besoins

La chaleur est diffusée en partie par rayonnement et convection naturelle. Ainsi les murs, les sols et les objets se chargent de chaleur: effet poêle de faïence garanti! Afin d'ajuster la température exactement selon vos besoins, la diffusion de chaleur supplémentaire s'obtient grâce à un ventilateur radial silencieux piloté par le régulateur intégré dans l'appareil ou monté sur la paroi en option. Le filtre à peluche intégré dans la gaine d'air retient les particules les plus fines des tapis ou des habits, assurant un air ambiant agréablement propre. Le rayonnement thermique associé à une convection finement dosée et presque silencieuse garantit ainsi un ainsi un climat ambiant agréable. Un

chauffage d'appoint peut être intégré en option pour des besoins de chaleur temporaires et imprévus.

Structure de qualité et charge à commande automatique


Le potentiel de rétention de la chaleur obtenu grâce au carter à double chambre et la bonne isolation garantit une régulation optimale de la chaleur diffusée et une température superficielle réduite. Le régulateur de charge électronique AC intégré assure également une charge individuelle et économique selon la température extérieure, la chaleur résiduelle dans l'accumulateur et les besoins de chaleur voulus.

La bonne solution pour chaque application

Avec les trois séries ETW, ETS et ETT Plus, nous vous proposons des appareils de diverses puissances et d'un design blanc pur simple blanc alpin de belle facture. Si l'ETS peut être désigné comme „polyvalent“, l'ETW est particulièrement plat (21,8 cm) et l'ETT séduit par sa faible hauteur de 49 cm seulement.

Utilisations illimitées


L'utilisation d'accumulateurs dynamiques ne se limite pas à un type de bâtiment spécial. Pavillon ou immeubles collectifs, logement de vacances, bâtiments industriels ou bureaux - les appareils des séries ETW, ETS et ETT Plus créent une chaleur homogène agréable pour des investissements ou des frais d'exploitation réduits (sans inspection des réservoirs ni visites de ramoneurs).



ETT 350/500 Plus



ETS 200-700 Plus






ETW 120-480 Plus

ETS-ETW-ETT Plus Display



Caractéristiques techniques



Couleurs pour les types: blanc alpin / grille d'aération aluminium



Accumulateur ETW Plus	Type	Puissance kW	Longueur mm	Poids kg	Article n°	Appareil de base hors accessoires
 <p>Hauteur: 546 mm Profondeur: 218 mm Modèle de base avec régulateur électronique intégré de la température de charge et ambiante, chargeur, thermostat de sécurité, pierres de magnésite accumultrices et supports muraux fournis séparément. La puissance de raccordement peut être réduite. Commande par écran avec programmation simple. Température ambiante réglable de +5 à +30°C. Régulateur de la température ambiante avec programmeur hebdomadaire doté de deux programmes horaire pré-réglés et d'un programme horaire paramétrable individuellement. Régulation adaptative comme fonction d'apprentissage pour une atteinte de la température de confort en temps précis en mode temporisation. Fonction sélectionnable pour la détection d'une fenêtre ouverte afin d'éviter le gaspillage d'énergie. Température de confort et réduite programmable. Technique d'isolation thermique de haute qualité pour une haute capacité de rétention de la chaleur. En série avec tamis à peluches au niveau de l'aspiration d'air. Particulièrement silencieux grâce à des ventilateurs tangentiels.</p>	ETW 120 Plus	1.2 / 1.1 / 1.0 / 0.9	580	71.5	236612	2'389.00
	ETW 180 Plus	1.8 / 1.65 / 1.5 / 1.35	741	102	236613	2'561.95
	ETW 240 Plus	2.4 / 2.2 / 2.0 / 1.8	902	132.5	236614	2'918.70
	ETW 300 Plus	3.0 / 2.75 / 2.5 / 2.25	1'063	163	236615	3'134.90
	ETW 360 Plus	3.6 / 3.3 / 3.0 / 2.7	1'224	194	236616	3'448.40
	ETW 420 Plus	4.2 / 3.85 / 3.5 / 3.15	1'385	224.5	236617	3'632.15
	ETW 480 Plus	4.8 / 4.4 / 4.0 / 3.6	1'546	254.5	236618	3'859.15
Accumulateur ETS Plus	Type	Puissance kW	Longueur mm	Poids kg	Article n°	Appareil de base hors accessoires
						Prix (CHF) TTC
 <p>Hauteur: 650 mm Profondeur: 275 mm Modèle de base avec régulateur électronique intégré de la température de charge et ambiante, chargeur, thermostat de sécurité et pierres de magnésite accumultrices. La puissance de raccordement peut être réduite. Commande par écran avec programmation simple. Température ambiante réglable de +5 à +30°C. Régulateur de la température ambiante avec programmeur hebdomadaire doté de deux programmes horaire pré-réglés et d'un programme horaire paramétrable individuellement. Régulation adaptative comme fonction d'apprentissage pour une atteinte de la température de confort en temps précis en mode temporisation. Fonction sélectionnable pour la détection d'une fenêtre ouverte afin d'éviter le gaspillage d'énergie. Température de confort et réduite programmable. Technique d'isolation thermique de haute qualité pour une haute capacité de rétention de la chaleur. En série avec tamis à peluches au niveau de l'aspiration d'air. Particulièrement silencieux grâce à des ventilateurs tangentiels.</p>	ETS 200 Plus	2.0 / 1.83 / 1.67 / 1.5	605	116	236424	2'280.90
	ETS 300 Plus	3.0 / 2.75 / 2.5 / 2.25	780	166	236425	2'659.25
	ETS 400 Plus	4.0 / 3.67 / 3.33 / 3.0	955	216	236426	2'994.35
	ETS 500 Plus	5.0 / 4.58 / 4.16 / 3.75	1'130	266	236427	3'383.55
	ETS 600 Plus	6.0 / 5.5 / 5.0 / 4.5	1'305	316	236428	3'751.05
	ETS 700 Plus	7.0 / 6.41 / 5.83 / 5.25	1'480	366	236429	4'021.30
	Einzelspeicher ETT Plus	Type	Puissance kW	Longueur mm	Poids kg	Article n°
						Prix (CHF) TTC
 <p>Hauteur: 490 mm Profondeur: 275 mm Modèle de base avec régulateur électronique intégré de la température de charge et ambiante, chargeur, thermostat de sécurité et pierres de magnésite accumultrices. La puissance de raccordement peut être réduite. Commande par écran avec programmation simple. Température ambiante réglable de +5 à +30°C. Régulateur de la température ambiante avec programmeur hebdomadaire doté de deux programmes horaire pré-réglés et d'un programme horaire paramétrable individuellement. Régulation adaptative comme fonction d'apprentissage pour une atteinte de la température de confort en temps précis en mode temporisation. Fonction sélectionnable pour la détection d'une fenêtre ouverte afin d'éviter le gaspillage d'énergie. Température de confort et réduite programmable. Technique d'isolation thermique de haute qualité pour une haute capacité de rétention de la chaleur. En série avec tamis à peluches au niveau de l'aspiration d'air. Particulièrement silencieux grâce à des ventilateurs tangentiels.</p>	ETT 350 Plus	3.5 / 3.2 / 2.9 / 2.6	1'130	197	238568	3'134.90
	ETT 500 Plus	5.0 / 4.58 / 4.16 / 3.75	1'480	270	238569	3'999.70






Chauffage d'appoint ou régulateur de température ambiante interne ou externe disponibles comme accessoires (v. page suivante)

Accessoires

Accessoires intégrés				Article n°	Prix (CHF) TTC
	Chauffage d'appoint 0.35 kW	pour	ETW 120 Plus ETS 200 Plus	238723	143.75
	Chauffage d'appoint 0.50 kW	pour	ETW 180 Plus ETS 300 Plus	238724	149.20
	Chauffage d'appoint 0.80 kW	pour	ETW 240 Plus ETS 400 Plus	238725	160.00
	Chauffage d'appoint 1.00 kW	pour	ETW 300 Plus ETS 500 Plus ETT 350 Plus	238726	163.25
	Chauffage d'appoint 1.20 kW	pour	ETW 360 Plus ETS 600 Plus	238727	149.20
	Chauffage d'appoint 1.50 kW	pour	ETS 700 Plus ETT 500 Plus ETW 420 Plus	238728	169.70
	Chauffage d'appoint 1.70 kW	pour	ETW 480 Plus	238915	202.15
Montage des accessoires d'intégration au prix forfaitaire (par accumulateur)		pour	ETW, ETS, ETT Plus	ZUS	75.65

Accessoires de montage				Article n°	Prix (CHF) TTC
	Console Vario (1 couple)	pour	ETW Plus	182102	148.10
			ETS, ETT Plus	182028	
	Console de soutien (1 couple)	pour	ETW Plus	182101	112.40

Thermostat d'ambiance sans fil		Type	Courant de commutation	Dimensions	Article n°	Prix (CHF) TTC
<p>Thermostat sans fil électronique, programmable, avec afficheur LCD, plage de réglage 5 - 37 °C. Modes de fonctionnement: Auto, Confort, Veille, Arrêt, Congés, Minuterie. 9 programmes hebdomadaires intégrés et 4 adaptables</p>		Thermostat sans fil BT-DP02-RF		80 x 83 x 27 mm	906424	voir liste de prix séparée
<p>Récepteur radio en pose apparente pour la régulation des radiateurs électriques, panneaux chauffants, chauffages à infrarouges, etc. Pouvoir de coupure «contacts sous tension» relais 10 A, 250 VAC, IP 20, classe de protection II, 868 MHz. En combinaison avec une unité centrale BT-CT02-RF, peut également être utilisé comme contact de commande Marche/Arrêt pour le fonctionnement d'appareils électriques</p>		Récepteur sans fil BT-WR02-RF LC	10 A	185 x 65 x 35 mm	906434	voir liste de prix séparée

Thermostat d'ambiance - apparent	Type	Courant de commutation	Dimensions	Article n°	Prix (CHF) TTC
Thermostat d'ambiance électronique à câble, programmable, avec afficheur LCD, 5-37°C, fonctions: chauffage ou rafraichissement, modes de fonctionnement: Auto, Confort, Veille, Arrêt, Congés, Minuterie. 9 programmes hebdomadaires intégrés et 4 adaptables Différence de commutation 0,5K, température de service 0-50°C, sonde de température à CTN, IP30, classe de protection II	 BT-DP	3 A	80 x 83 x 27 mm	906451	voir liste de prix séparée
Blanc pur, 5...30°C, 1 Oe, 1 commutateur marche/arrêt, 1 voyant de contrôle „Le régulateur demande de la chaleur“, abaissement nocturne par horloge externe	 RTR-E 6202	10 A	75 x 75 x 25.5 mm	906055E	voir liste de prix séparée
Blanc pur, 5 à 30°C, 1 Oe, 1 commutateur marche/arrêt et 1 commutateur chauffage d'appoint, 1 voyant „Chauffage d'appoint“, abaissement nocturne par horloge externe possible	 RTR-E 6181	10 A	75 x 75 x 25.5 mm	906024E	voir liste de prix séparée
Avec réglage fixe, blanc pur, 5 à 30°C, 1 Oe, couvercle boîtier fermé avec abaissement nocturne	 RTR-E 6145	10 A	75 x 75 x 25.5 mm	906092E	voir liste de prix séparée
Avec horloge hebdomadaire, blanc our, 1 We, sans potentiel, cadran de réglage 5 programmes: Jour/automatique/nuite/antigel/arrêt, réglage séparé de la température jour et nuit de 5 à 30°C. Voyants: Marche chauffage, mode abaissement	 RTR-UWQ easy 3sw	16 A	160 x 80 x 36 mm	906086E	voir liste de prix séparée

© Disponible jusqu'à épuisement du stock

Services	Article n°	Prix (CHF) TTC
Mise en service de l'installation par Störi AG		sur Demande
Montage par Störi AG		sur Demande
Démontage et élimination des accumulateurs dynamiques existants par Störi AG		sur Demande